



SEGNI DI CRESCITA...NEL SEGNO DI DON BOSCO

duepuntozero

istruzioni e primi passi con l'IPAD

Primo passo:

accedere a google e creare un account registrandosi.

Google

Accedi

Crea un nuovo account Google

Il tuo account Google non si limita soltanto alla Ricerca.

Puoi parlare, chattare, condividere, pianificare, archiviare, organizzare, collaborare, scoprire e creare. Utilizza i prodotti Google, come Gmail, Google+ e YouTube, e visualizza la tua cronologia delle ricerche, il tutto con un unico nome utente e un'unica password, sempre disponibile grazie al costante backup e facile da trovare su (l'avrai intuito) Google.com.

Porta tutto con te.

Un account Google ti consente di accedere a tutti i tuoi contenuti (Gmail, foto etc.) da qualsiasi dispositivo. Puoi effettuare ricerche scattando foto o utilizzando la voce. Puoi ricevere indicazioni di navigazione passo-passo, caricare automaticamente le tue foto e persino acquistare prodotti con il tuo telefono utilizzando Google Wallet.

Condividi pochi o tanti contenuti.

Condividi in modo selettivo con amici e parenti (magari persino con il tuo capo) su Google+. Avvia una videochiamata con gli amici, invia un messaggio a un gruppo di persone contemporaneamente o segui semplicemente i post di persone che ti interessano. Decidi tu.

Nome

Nome Cognome

Scegli il tuo nome utente

@gmail.com

[Preferisco utilizzare il mio indirizzo email corrente](#)

Crea una password

Conferma la password

Data di nascita

Giorno Mese Anno

Sesso

Sono...

Cellulare

+39

Il tuo indirizzo email attuale

Dimostra di non essere un robot

☐ Salta questa verifica (potrebbe essere richiesta la verifica telefonica)

golden shoes

APPLICAZIONI IPA...docx martina brizzi.jpg

Mostra tutti i download...

07:33 22/07/2013

È bene che l'account sia nome.cognome@gmail.com . se non fosse possibile, aggiungere l'anno di nascita: nome.cognome1999@gmail.com

Si scelga la password che si ritiene opportuno. È opportuno, per quanto diremo in seguito, usare nella scelta della password anche numeri e lettere maiuscole e usare sempre la stessa password per tutte le applicazioni consigliate in questo file.

Una volta creato l'account gmail abbiamo a disposizione sul web la posta elettronica con spazio pressoché illimitato e tutte le applicazioni google, utili poi da scaricare come app nei nostri dispositivi.

Secondo passo:

creare un'id apple.

Si seguono le istruzioni all'avvio dell'I-PAD. Se già si possiede un dispositivo APPLE (i-phone) al momento dell'avvio, invece di toccare il tasto crea id-apple, toccare quello relativo al "id-apple già in possesso", e digitare nome utente e password.




Infatti, per la definizione di un ID apple è necessaria una email e una password. È opportuno, per coerenza, accedere con l'indirizzo gmail appena aperto e la stessa password per non sbagliare (la password dell'id apple deve contenere anche lettere maiuscole).

Terzo passo:

Ora che si è in possesso di un APPLE ID, dall'app APPLE STORE si possono installare tutte le applicazioni, sia gratuite che a pagamento. Ogni volta che si installerà un'applicazione, si chiederà la password dell'APPLE ID, che è dunque necessario non scordare mai.





Di seguito riportiamo una serie di applicazioni, la maggior parte gratuite, utilissime e quasi indispensabili per la didattica. Per le app a pagamento, se non si vuole usare la carta di credito, è possibile acquistare delle carte Apple prepagate da 15€ o da 25€ dotate di un codice che si può inserire proprio nell'Apple store premendo il tasto "utilizza il codice", in fondo a sinistra nella pagina.

Quelle che riportiamo sono solo alcune delle app utili per la didattica. Ogni docente arricchirà l'elenco con l'indicazione di altre app specifiche della disciplina. Prima di acquistare app a pagamento, è bene chiedere consiglio al docente coordinatore.


Office				
	Nome	Free	Prezzo	Note
	pages	No	8,99	L'editor della APPLE studiato per l'IPAD compatibile con office e con tutti i dispositivi Apple.
	NUMBERS	No	8,99	Il foglio elettronico della APPLE studiato per l'IPAD compatibile con office e con tutti i dispositivi Apple.
	SMART OFFICE 2	No	8,99	Pacchetto office comprensivo di editor, foglio di calcolo e presentazioni


Chiaramente è necessario un solo editor e un solo foglio di calcolo.

Reader



	Nome	Free	Prezzo	Note
	Adobe Reader	Si		
	Google Play Books	Si		
	iBooks	Si		Per scaricare, acquistare e leggere libri digitali.
	Kindle	Si		
	Scuolabook	Si		App di Scuolabook.it, la piattaforma che riunisce le principali case editrici di scolastica.
	Blue fire	Si		App per leggere i libri delle edizioni Simone e altri testi.

Appunti, Note, Promemoria

	Nome	Free	Prezzo	Note
	Evernote	Si		Esiste per tutte le piattaforme e consente la sincronizzazione dei taccuini per avere gli stessi contenuti su tutti i dispositivi utilizzati

	GoodNotes	Si		Per scrivere e disegnare a mano libera.
	Penultimate	Si		Per prendere appunti disegnando sul foglio a mano libera






eBook

	Nome	Free	Prezzo	Note
	Creative Book Builder	No	3,59	Per creare, modificare e pubblicare eBook che possono essere letti da iBooks e da qualsiasi lettore ePub.
	Pholium	Si		Per realizzare eBook con foto, audio e video.




Cloud



	Nome	Free	Prezzo	Note
	DropBox	Si		Per deposito e condivisione di files.
	Google Drive	Si		Per deposito e condivisione di files.
	SkyDrive	Si		Per deposito e condivisione di files.

Presentazioni, Slide, Mappe

	Nome	Free	Prezzo	Note
	Keynote	No	8,99	
	Mindjet Maps for iPad	Si		
	Prezi for iPad	Si		
	iMindMap HD	Si		
	Icast 2.0	Si		Per lavorare congiuntamente in classe con compagni e docente

vari

	Nome	Free	Prezzo	Note
	iPaintings HD	Si		Raccolta di oltre 67.000 opere d'arte suddivise in 37 stili e circa 4000 artisti.
	Timeline - Art Museum	Si		Presenta una linea temporale con collocazione cronologica di importanti artisti, da Giotto a Basquiat.
	iMatematica!	no	2,69	Oltre 120 argomenti, più di 1000 formule, 7 risolutori e calcolatrici.

	GEOGEBRA	Si	Il più completo software gratuito per imparare e insegnare algebra – geometria – analisi..
	Khan Academy	Si	La app con le risorse video di matematica, biologia, chimica, fisica e scienze umane di Salman Khan. In arrivo anche gli esercizi.
	Narrativa italiana	Si	Una selezione di libri classici della letteratura italiana, con l'aggiunta di testi tratti dalla banca dati dell'Enciclopedia Treccani.
	Poesia italiana	Si	Una selezione di libri classici della poesia italiana, con l'aggiunta di testi tratti dalla banca dati dell'Enciclopedia Treccani.
	Google Traduttore	Si	
	Shakespeare	Si	Opera completa di Shakespeare in lingua originale.
	Tavola Periodica per iOS	Si	
	Rai Letteratura	Si	Le app Rai per l'istruzione
	Rai Filosofia	Si	
	Rai Storia	Si	